

Processo para descarregar eBooks da Cengage na Librisite.

1. Acessar e fazer o download do eBook

- Acessar o seguinte link <http://br.cengage.libri.mx/>

- Entrar seu nome de usuário e sua senha proporcionados pela **Cengage Learning**.

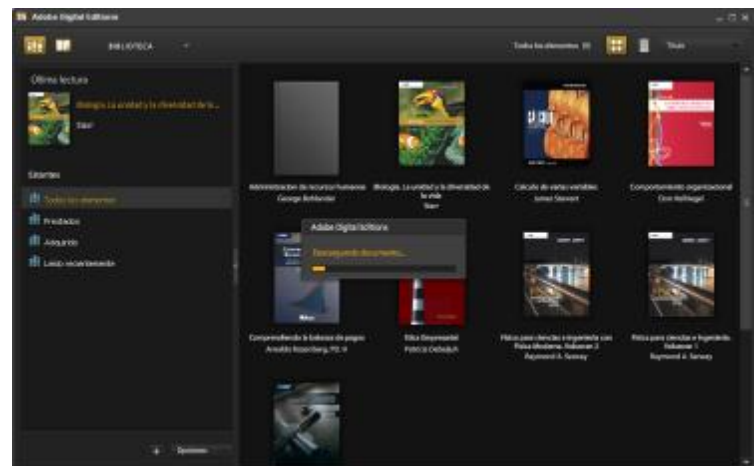
- Faça o download do **Software de Leitura**. Se necessitar de ajuda neste ponto consulte a seção “**2. Download do Software de Leitura Adobe Digital Editions**” deste manual.

- Procure o livro que deseja descarregar, pode ser mediante o buscador localizado na parte superior do site (a) ou pela barra de categorias localizada do lado esquerdo (b)

- Depois de localizar o título desejado, clique no ebook que deseja descarregar.

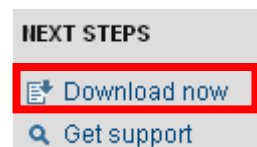


- Clique no link “Empréstimo Rápido”
- O arquivo fará o download automaticamente no seu Adobe Digital Editions.



2. Download do Software de Leitura Adobe Digital Editions

- Se ainda não instalou o software de leitura, [acesse http://www.adobe.com/products/digitaleditions](http://www.adobe.com/products/digitaleditions)
- Clique em “Download now”. Do lado direito da página.



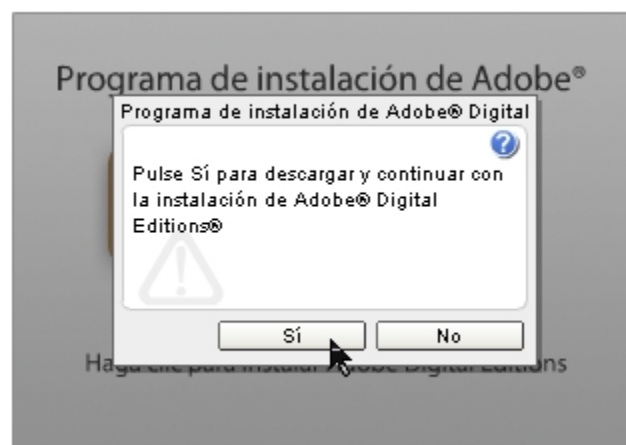
- Clicar em “Iniciar”. Do lado esquerdo da página



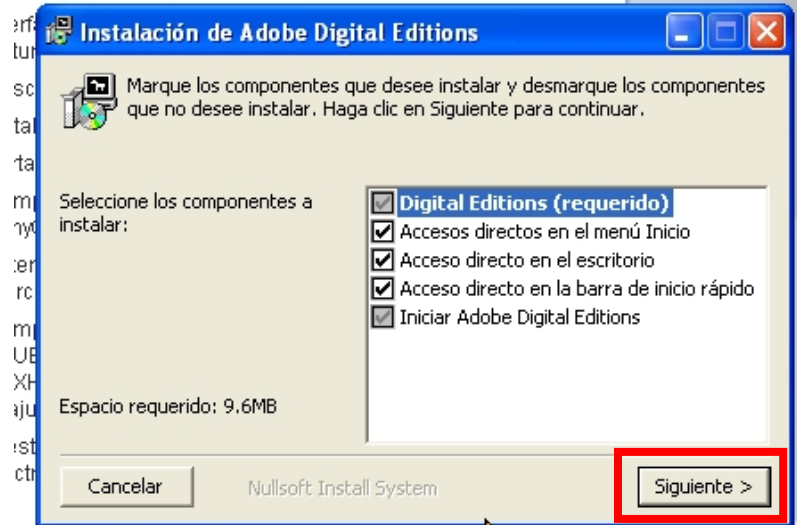
- Clicar em “Instalar”. Do lado esquerdo da página.



- Pressione Sim para descarregar e continuar com a instalação. Do lado esquerdo da página. Se necessitar de ajuda neste ponto consulte a seção “**Criar seu Adobe ID**” deste manual.

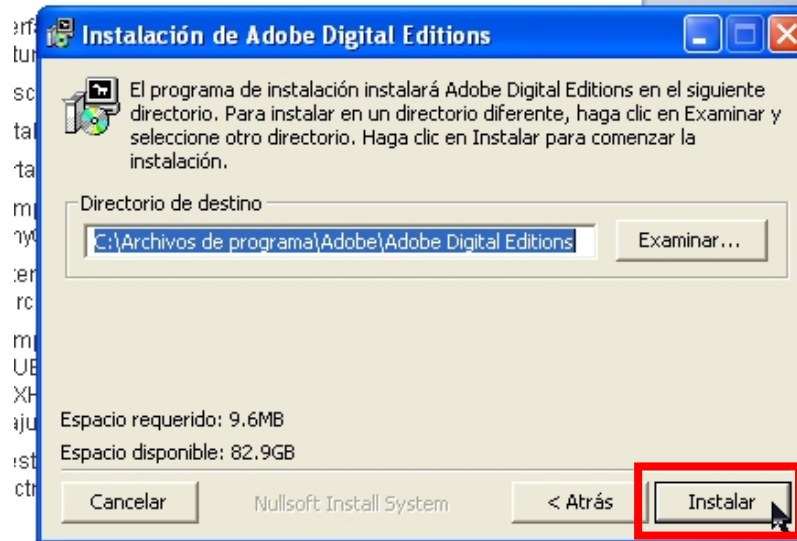


- Irá abrir uma nova janela. Clicar em “Seguiente”.



ormación sobre las

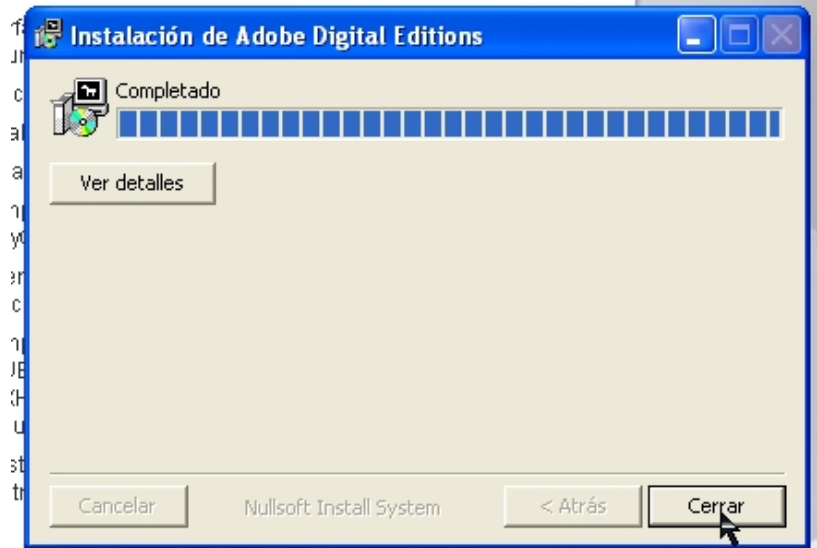
- Clicar em “Instalar”.



ormación sobre las

- Quando terminar o download, clique em “Fechar”.





3. Criar seu ID de Adobe

- É necessário um ID de Adobe para o download dos ebooks.
- Se ainda não tiver o seu ID do Adobe, pode criá-lo acessando <https://www.adobe.com/cfusion/membership/index.cfm?loc=es&nl=1>
- Clique no botão “Criação de uma conta de Adobe”



- Preencha o formulário, lembrando que os campos assinalados com um * vermelho são campos de preenchimento obrigatório.

DETALLES DE LA CUENTA

CORREO ELECTRÓNICO *	<input type="text"/>
CONTRASEÑA * (Debe tener una longitud de 6 a 12 caracteres)	<input type="text"/>
VOLVER A ESCRIBIR CONTRASEÑA *	<input type="text"/>
PISTA DE LA CONTRASEÑA	<input type="text"/>
NOMBRE *	<input type="text"/>
APELLIDO *	<input type="text"/>
PUESTO	SELECCIONAR <input type="button" value="v"/>
EMPRESA	<input type="text"/>
DIRECCIÓN	<input type="text"/>
	<input type="text"/>
	<input type="text"/>
CIUDAD *	<input type="text"/>
PAÍS/REGIÓN *	SELECCIONAR <input type="button" value="v"/>
CÓDIGO POSTAL *	<input type="text"/>
TELÉFONO COMPLETO	<input type="text"/>
NOMBRE DE PANTALLA	<input type="text"/>

Los nombres de pantalla se usan como su identidad en Adobe.com.

ENCUESTA DE ADOBE

¿Cuántos empleados tiene su organización en todo el mundo?

SELECCIONAR

¿Cómo describiría a su industria?

SELECCIONAR

¿Cuál de los siguientes describe mejor su ocupación principal?

SELECCIONAR

- Depois de preenchidos todos os campos clique no botão “Continuar”

- Pronto, a conta já foi criada. Chegará na sua bandeja de entrada um e-mail confirmando esta informação.

PREFERENCIAS DE COMUNICACIÓN

Sí. Deseo recibir información sobre Adobe, sus productos y servicios, incluido el lanzamiento de versiones y actualizaciones, seminarios, eventos, encuestas, materiales de formación y ofertas especiales. Adobe y sus agentes podrán utilizar los datos que he facilitado, siempre de acuerdo con la [Política de privacidad en línea de Adobe](#). Prefiero que se pongan en contacto conmigo a través de (seleccione una o varias de las opciones siguientes):

- Correo electrónico
- Correo postal
- Teléfono

Me gustaría recibir comunicaciones sobre los productos y servicios de otros proveedores distintos de Adobe, sus filiales y agentes. Adobe puede facilitar mi información de contacto a dichos proveedores, y éstos pueden ponerse en contacto conmigo por correo postal, por correo electrónico o por teléfono.

- Sí

- Me gustaría suscribirme a [Adobe® Inspire Magazine](#).

Adobe Inspire Magazine (anteriormente, boletín Adobe Edge) es una publicación gratuita que contiene contenidos originales diseñados para informar e inspirar a los diseñadores y desarrolladores web. Solo está disponible en inglés.

Nota a los usuarios, incluidos los usuarios de Macromedia: se encuentra en una página web de la empresa Adobe. Adobe, sus filiales y sus agentes procesarán directamente, conservarán y utilizarán cualquier dato que introduzca en esta página, de acuerdo con la política de privacidad en línea de Adobe.

Por el hecho de facilitar sus datos, acepta usted [las condiciones de uso](#) y [la política de confidencialidad de Adobe](#).

Continuar

Gracias

Le agradecemos su asociación a la comunidad de Adobe. La afiliación a Adobe es su pasaporte a beneficios especiales, contenido y servicios.

Continuar

4. Visualizar eBooks em iPad-iPod-iPhone (Há também o software para Android, só muda o processo de cópia do arquivo para o dispositivo)

- Do seu iPad, iPhone ou iPod, acesse o App Store ou o site <http://www.bluefire.com>

- Clique em "Get Free Apps"

- Clique em "AppStore"



- Conecte o iPod touch, iPhone ou iPad ao seu equipamento.

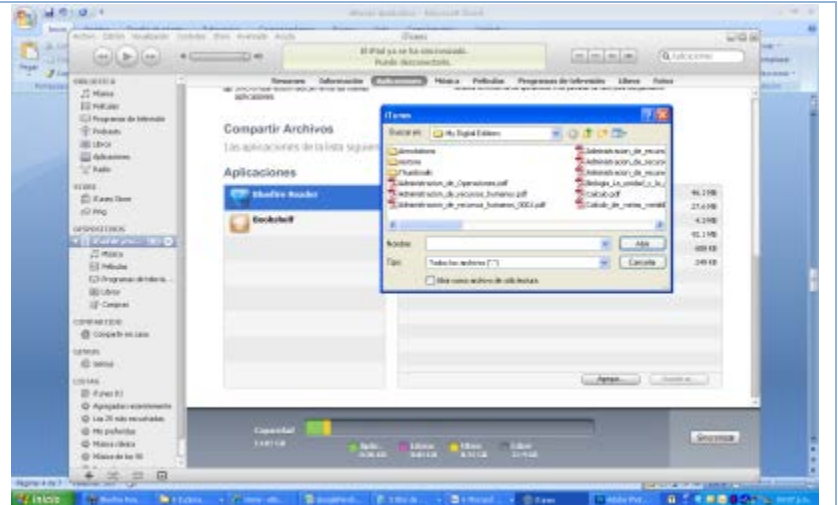


- Em iTunes, selecione o dispositivo (em Dispositivos) e clique no botão Aplicações.



- Embaixo de "Compartilhar Arquivos",

seleccione una aplicación de la lista e clique em Acrescentar. Na janela que abrir, seleccione o arquivo que desejar transferir e clique em Seleccionar.



- O arquivo será transferido ao seu dispositivo e poderá abri-lo na aplicação seleccionada.
- Pronto, o eBook pode ser visto em seu iPad, iPhone ou iPod

